

05/05/11



Association du GSIMédia
8, rue Bastien Lepage-BP 647
54010, NANCY Cedex

TITRE

Installation d'un logiciel hacké

DESCRIPTION

Décompresser un point .rar ou .zip, installer le crack, installer un .iso

BESOIN/UTILISATION

Un logiciel une fois téléchargé se présente sous différentes formes alors comment l'installer

EXPLICATION

Si vous avez plusieurs **fichiers en .rar ou .zip**

Décompresser l'archive

Téléchargez Winrar (logiciel payant, mais dont on peut repousser indéfiniment l'achat => démo = logiciel gratuit)

Ouvrez l'archive _1 avec Winrar => cliquez sur extraire **(1)**

L'archive est décompressée et tous les bouts sont rassemblés


Si Winrar vous demande un mot de passe pour l'archive, cherchez dans un doc texte fourni avec les fichiers ou sur le site où vous l'avez téléchargé.

On obtient un dossier avec dedans un **fichier.exe ou un setup**

- Référez-vous au « readme » (à traduire avec Google traduction)
- La démarche habituelle consiste a 1) couper internet 2) lancer le setup 3) installer le logiciel en version d'évaluation
- Si une clé est demandée cherchez un fichier nommé keygen)
- Enfin dans le fichier crack copier le fichier .exe ou .dll et coller le dans Disque C => Programme files => ton programme
- Par exemple ==C:\Program Files (x86)\Virtual DJ), coller et écraser le fichier précédent **(2)** • L'installation est finie. BRAVO

Si vous avez un seul **fichier en .ISO .BIN .MDF .MDS**

C'est une image de disque, le jeu va être de faire croire à votre PC que vous avez inséré dans le lecteur le cd officiel du logiciel

- Téléchargez Daemon Tools Lite
- ouvrez daemon Tools puis barre en bas à droite, gestionnaire dans la partie basse faites clic droit, ajoutez un lecteur virtuel **(3)**
- puis cliquez sur  pour ajouter votre fichier .iso .bin .mdf...
- Faites glisser celui-ci sur le périphérique **(4)**
- Voilà vous pouvez aller lancer naturellement votre Cd depuis poste de travail. L'installation se déroulant, il vous sera sûrement demandé un code qui doit se trouver dans un fichier keygen

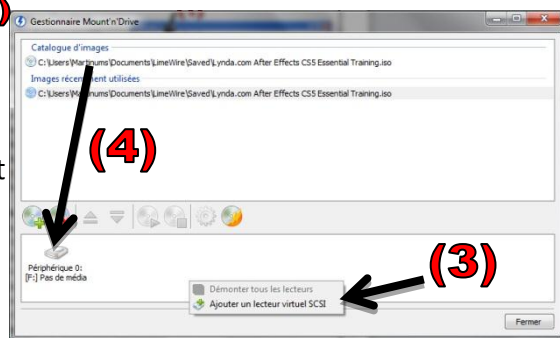
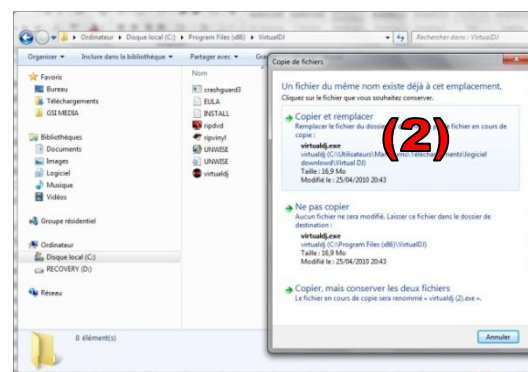
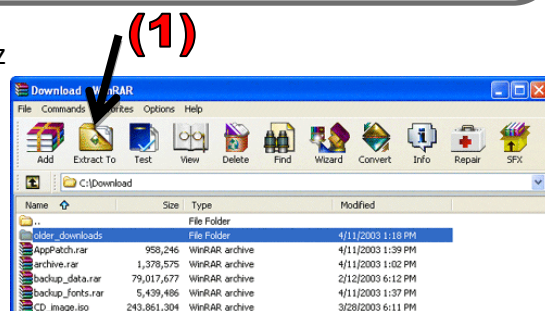
- Si l'installation ne fonctionne pas, pensez à changer la date et mettez-la à une date antérieure à l'an 2000

FONCTION

Keygen = code d'activation

WINRAR

DAEMON TOOLS Lite



RÉFÉRENCE :

=> Si vous avez un problème avec un format méconnu faites une recherche sur Google « .jar »